

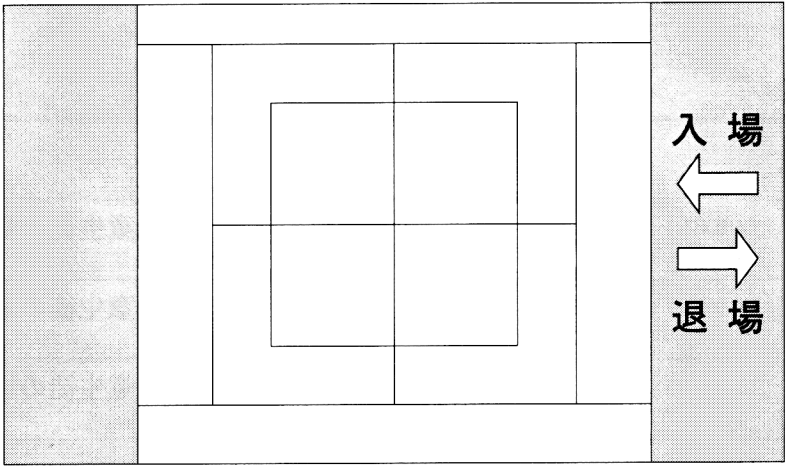
第23回栃木県マーチングコンテスト・第9回小学校バンドフェスティバル
演奏演技申請書

中学校の部・高等学校以上の部	出演順	番	団体名
----------------	-----	---	-----

◆出演時間（ 分 秒） ※入場～退場までの時間

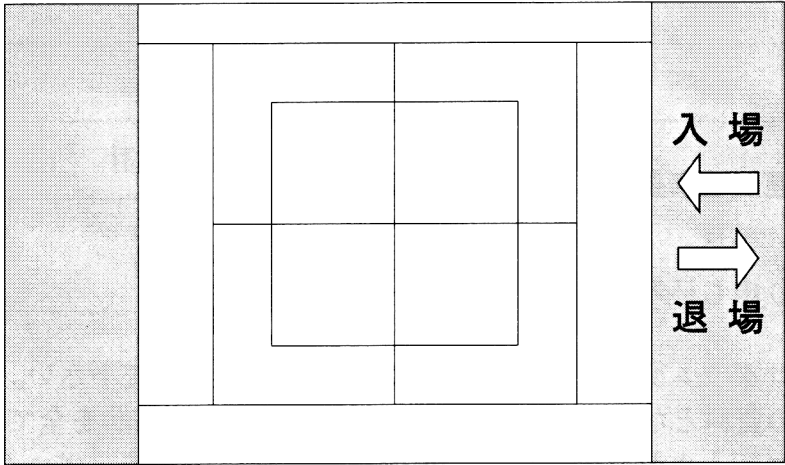
◆演奏演技の開始と終了方法（①DM等の具体的な動作 ②全体のフォーメーションを記すこと）

開 始 DM等=



正 面

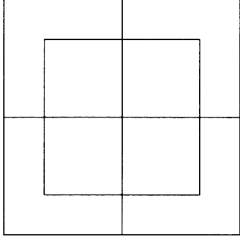
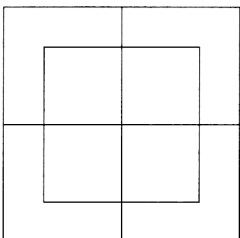

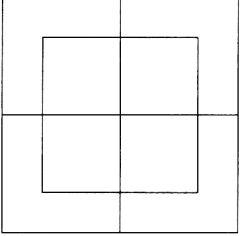
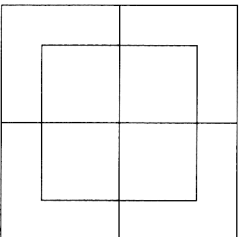
終 了 DM等=



正 面

※申込書提出時に3部（原本+コピー2部）提出してください。

**第23回栃木県マーチングコンテストA部門
規定課題演技申請書**

中学校の部・高等学校以上の部	出演順	番	団体名			
1	入 場		<p>入場したら速やかに演奏演技を開始する。左図には開始時の位置を記入する。入退場について合計1分以内で行う。</p>	<table border="1" style="width: 100%; border-collapse: collapse;"> <tr> <td style="width: 50%; text-align: center;">合</td> <td style="width: 50%; text-align: center;">否</td> </tr> </table>	合	否
合	否					
課題①	パレード行進 周回1周		<p>曲名</p> <p>規定の演奏演技を開始する拍 第()拍目 予定時間 分 秒後</p>	<table border="1" style="width: 100%; border-collapse: collapse;"> <tr> <td style="width: 50%; text-align: center;">合</td> <td style="width: 50%; text-align: center;">否</td> </tr> </table>	合	否
合	否					
課題②	180度ターン 1回		<p>曲名</p> <p>規定の演奏演技を開始する拍 第()拍目 予定時間 分 秒後</p>	<table border="1" style="width: 100%; border-collapse: collapse;"> <tr> <td style="width: 50%; text-align: center;">合</td> <td style="width: 50%; text-align: center;">否</td> </tr> </table>	合	否
合	否					
課題③	マークタイム 32歩間		<p>曲名</p> <p>規定の演奏演技を開始する拍 第()拍目 予定時間 分 秒後</p>	<table border="1" style="width: 100%; border-collapse: collapse;"> <tr> <td style="width: 50%; text-align: center;">合</td> <td style="width: 50%; text-align: center;">否</td> </tr> </table>	合	否
合	否					
5	退 場		<p>演奏演技終了後、最終時の隊形からただちに退場する。左図には終了時の位置を記入する。</p>	<table border="1" style="width: 100%; border-collapse: collapse;"> <tr> <td style="width: 50%; text-align: center;">合</td> <td style="width: 50%; text-align: center;">否</td> </tr> </table>	合	否
合	否					

※申込書提出時に3部（原本+コピー2部）提出してください。